



ТЕРРИТОРИАЛЬНЫЙ ОРГАН
ФЕДЕРАЛЬНОЙ СЛУЖБЫ
ГОСУДАРСТВЕННОЙ СТАТИСТИКИ
ПО НОВОСИБИРСКОЙ ОБЛАСТИ

СОЦИАЛЬНО-ЭКОНОМИЧЕСКОЕ ПОЛОЖЕНИЕ ОБЛАСТИ

январь – февраль 2024 года

08.04.2024

По данным оперативной статистической отчетности

СОДЕРЖАНИЕ

Экономическая ситуация	3
Индексы потребительских цен	12
Индексы цен производителей	13
Среднемесячная заработная плата	14
Демографическая ситуация	15

ЭКОНОМИЧЕСКАЯ СИТУАЦИЯ

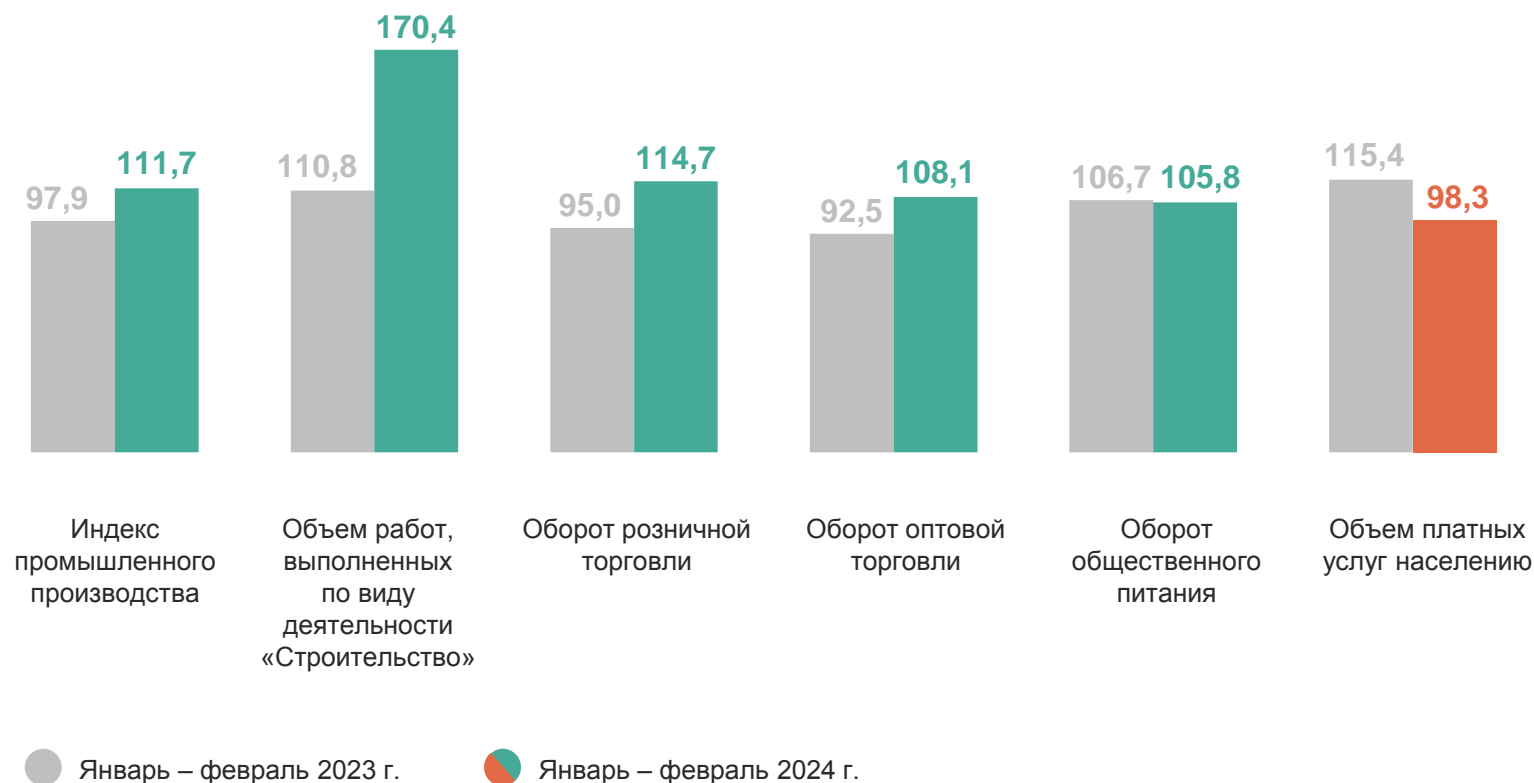
январь – февраль 2024 г.

НОВОСИБИРСКСТАТ

В % к январю – февралю 2023 г.

Индекс промышленного производства	111,7
Объем работ, выполненных по виду деятельности «Строительство»	170,4
Оборот розничной торговли	114,7
Оборот оптовой торговли	108,1
Оборот общественного питания	105,8
Объем платных услуг населению	98,3

В% к соответствующему периоду предыдущего года



ИНДЕКС ПРОМЫШЛЕННОГО ПРОИЗВОДСТВА

НОВОСИБИРСКСТАТ

январь – февраль 2024 г.

В % к соответствующему периоду 2023 г. **111,7**

По видам экономической деятельности:

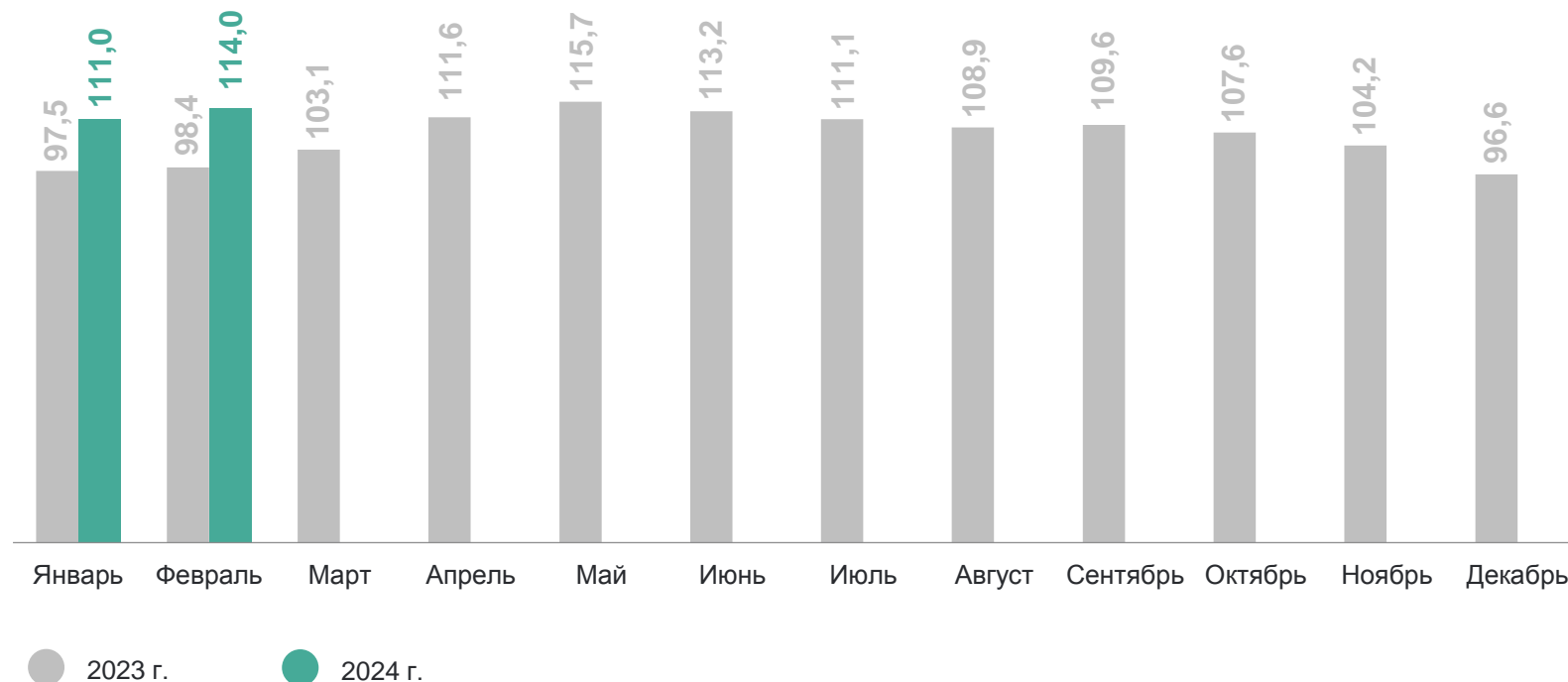
добыча полезных ископаемых **100,3**

обрабатывающие производства **116,2**

обеспечение электрической энергией, газом и паром; кондиционирование воздуха **104,1**

водоснабжение; водоотведение, организация сбора и утилизации отходов, деятельность по ликвидации загрязнений **108,8**

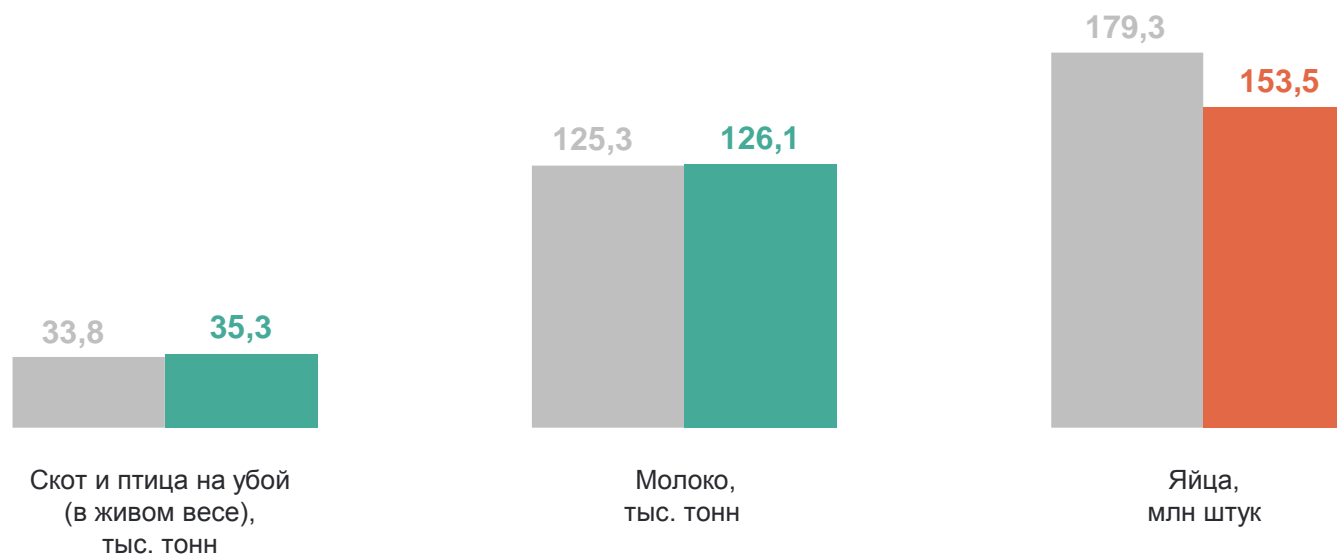
В % к соответствующему месяцу предыдущего года



ПРОИЗВОДСТВО ПРОДУКЦИИ ЖИВОТНОВОДСТВА

январь – февраль 2024 г.

НОВОСИБИРСКСТАТ



● Январь – февраль 2023 г.

● Январь – февраль 2024 г.

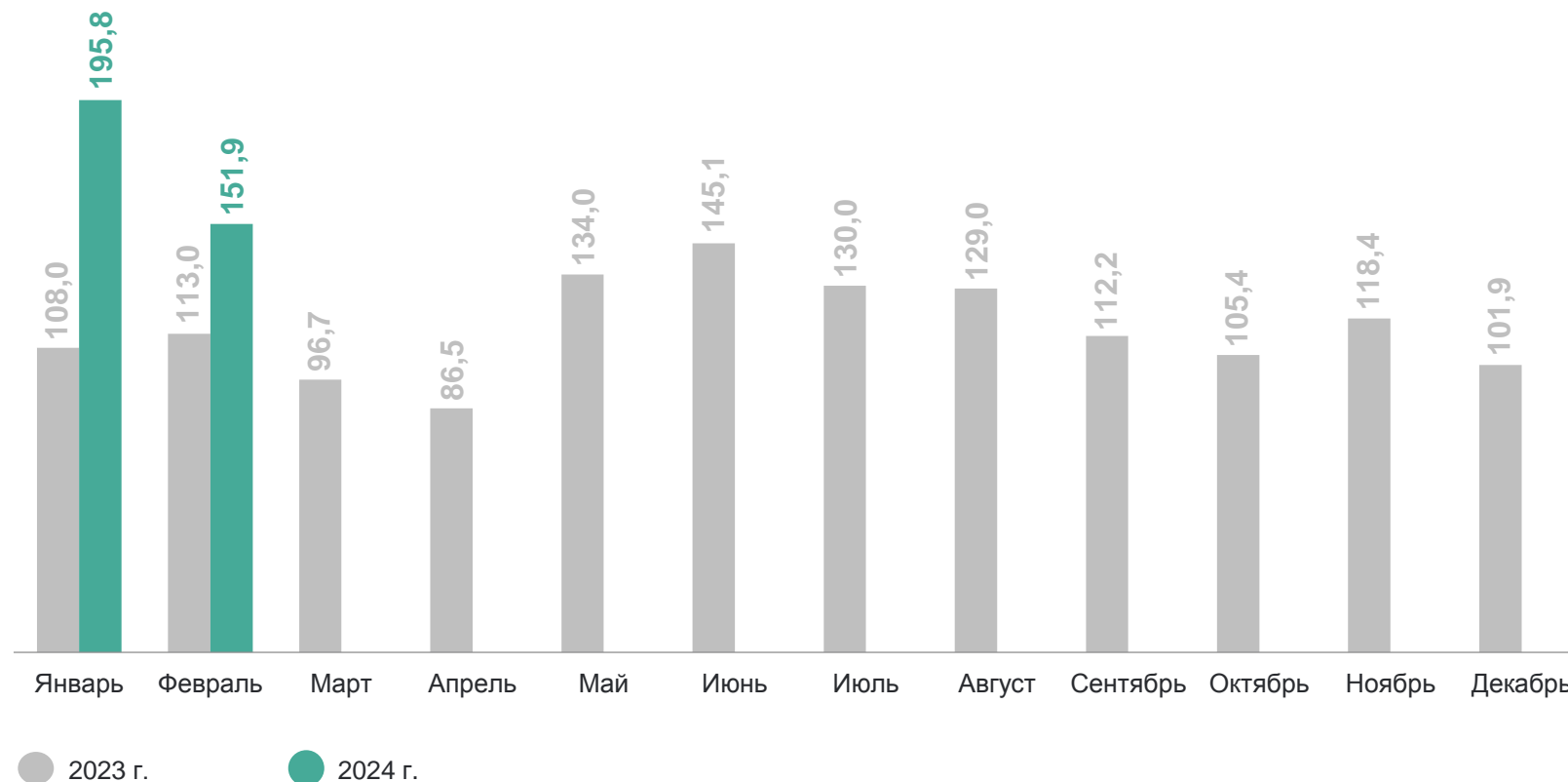
ОБЪЕМ РАБОТ, ВЫПОЛНЕННЫХ ПО ВИДУ ЭКОНОМИЧЕСКОЙ ДЕЯТЕЛЬНОСТИ «СТРОИТЕЛЬСТВО»

НОВОСИБИРСКСТАТ

январь – февраль 2024 г.

В % к соответствующему месяцу предыдущего года

50,2 млрд рублей
170,4%
к соответствующему периоду 2023 г.



ВВОД В ДЕЙСТВИЕ ЖИЛЫХ ДОМОВ

январь – февраль 2024 г.

НОВОСИБИРСКСТАТ

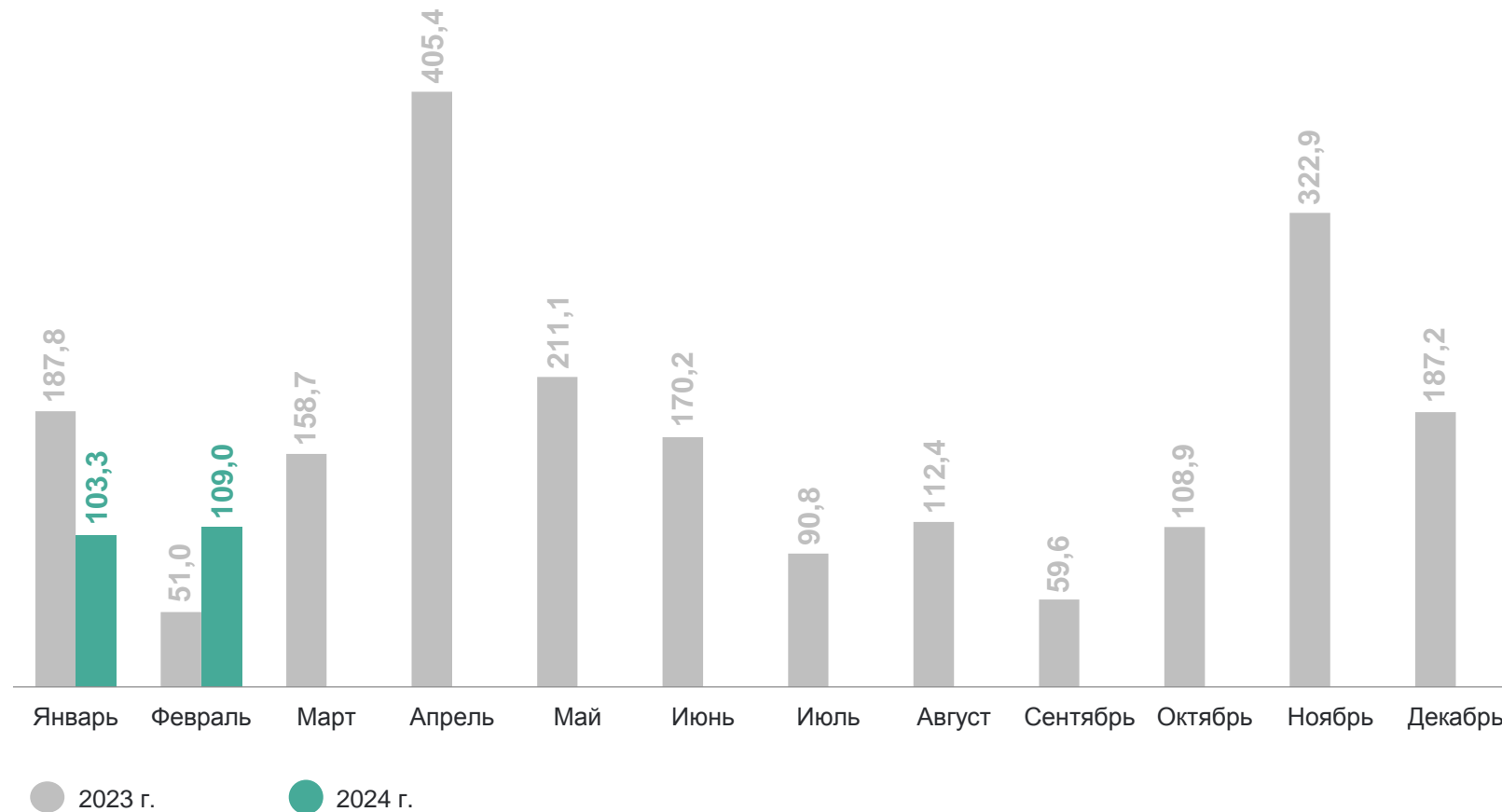
В % к соответствующему месяцу предыдущего года

623,5 тыс. кв. метров

общей площади жилых помещений

105,6%

к соответствующему периоду 2023 г.



ОБОРОТ РОЗНИЧНОЙ ТОРГОВЛИ

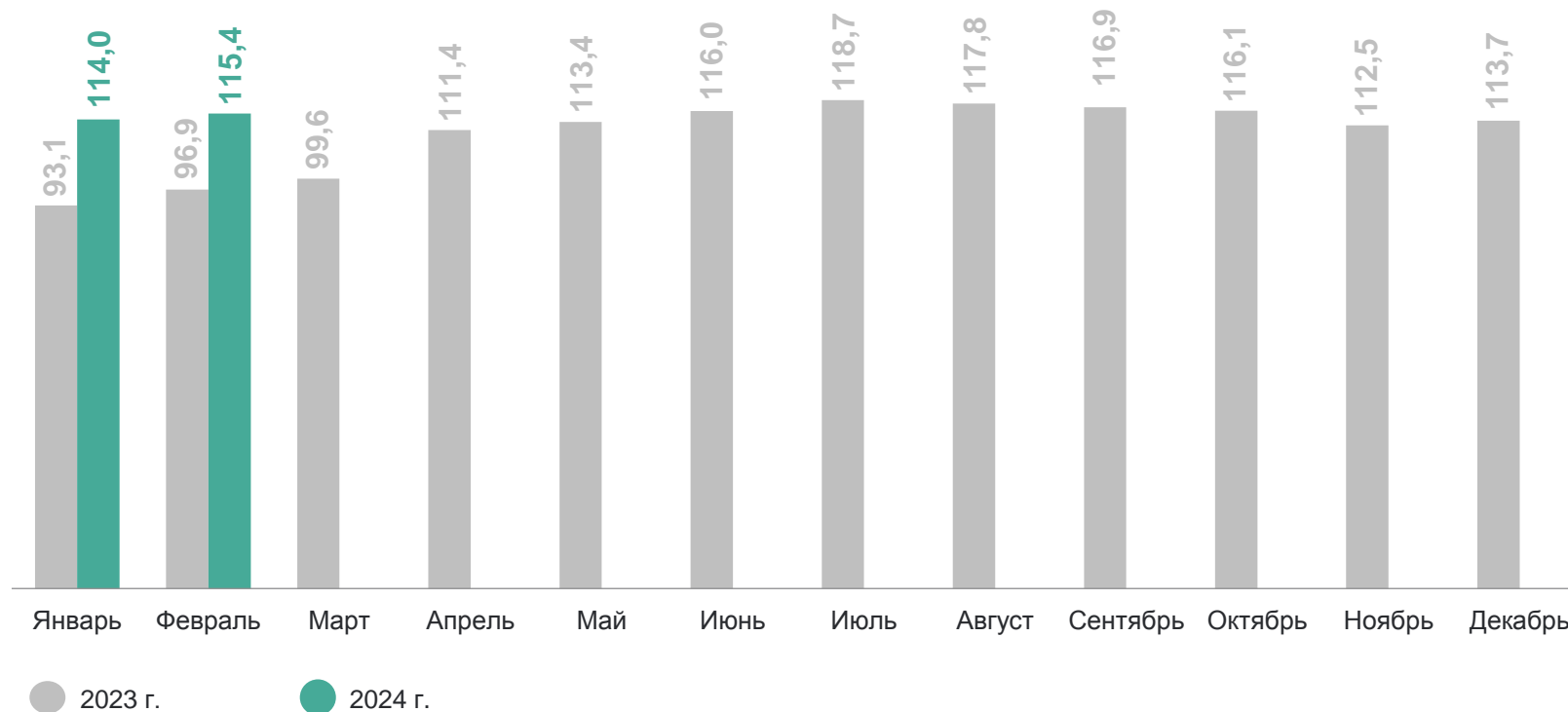
январь – февраль 2024 г.

НОВОСИБИРСКСТАТ

В % к соответствующему месяцу предыдущего года

155,6 млрд рублей

114,7%
к соответствующему периоду 2023 г.



ОБОРОТ ОПТОВОЙ ТОРГОВЛИ

январь – февраль 2024 г.

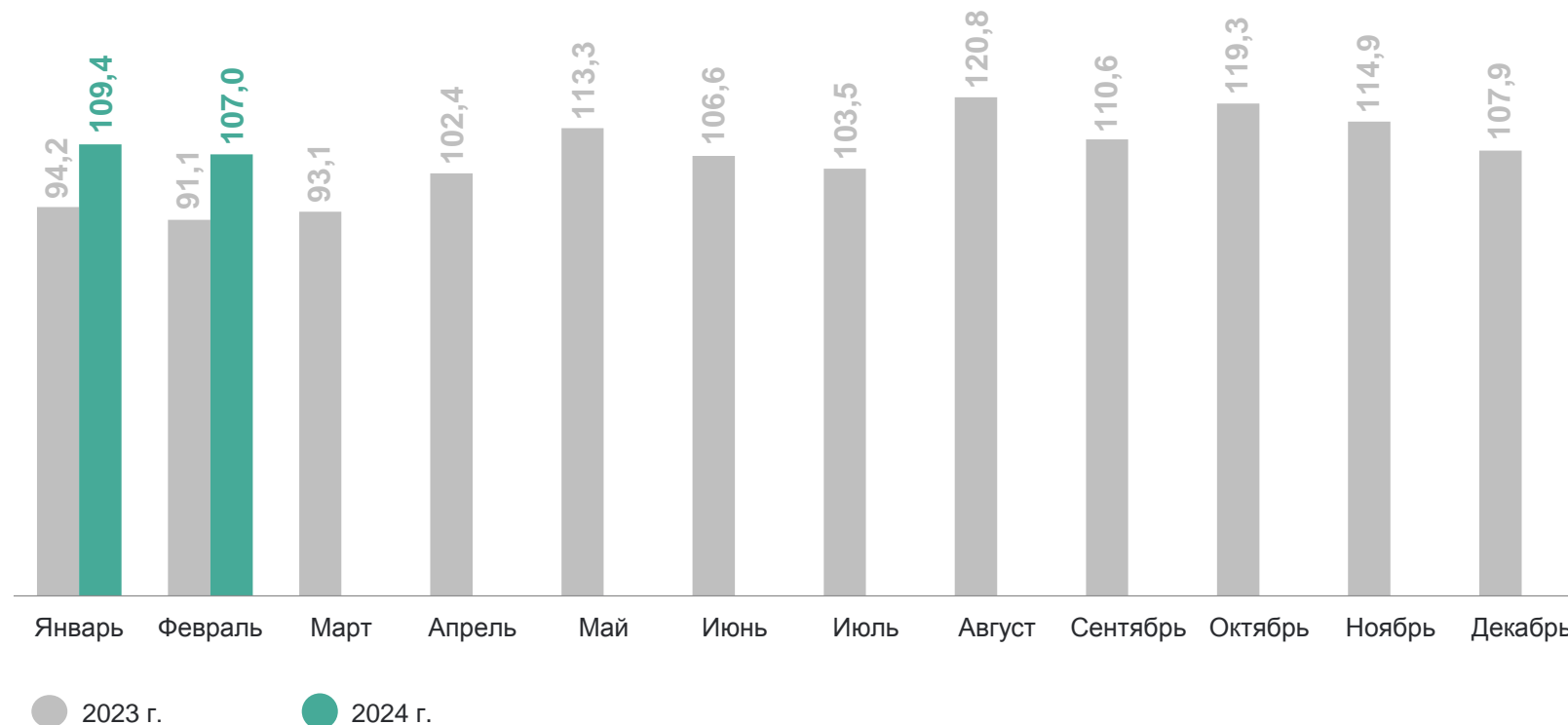
НОВОСИБИРСКСТАТ

В % к соответствующему месяцу предыдущего года

344,4 млрд
рублей

108,1%

к соответствующему
периоду 2023 г.



ОБОРОТ ОБЩЕСТВЕННОГО ПИТАНИЯ

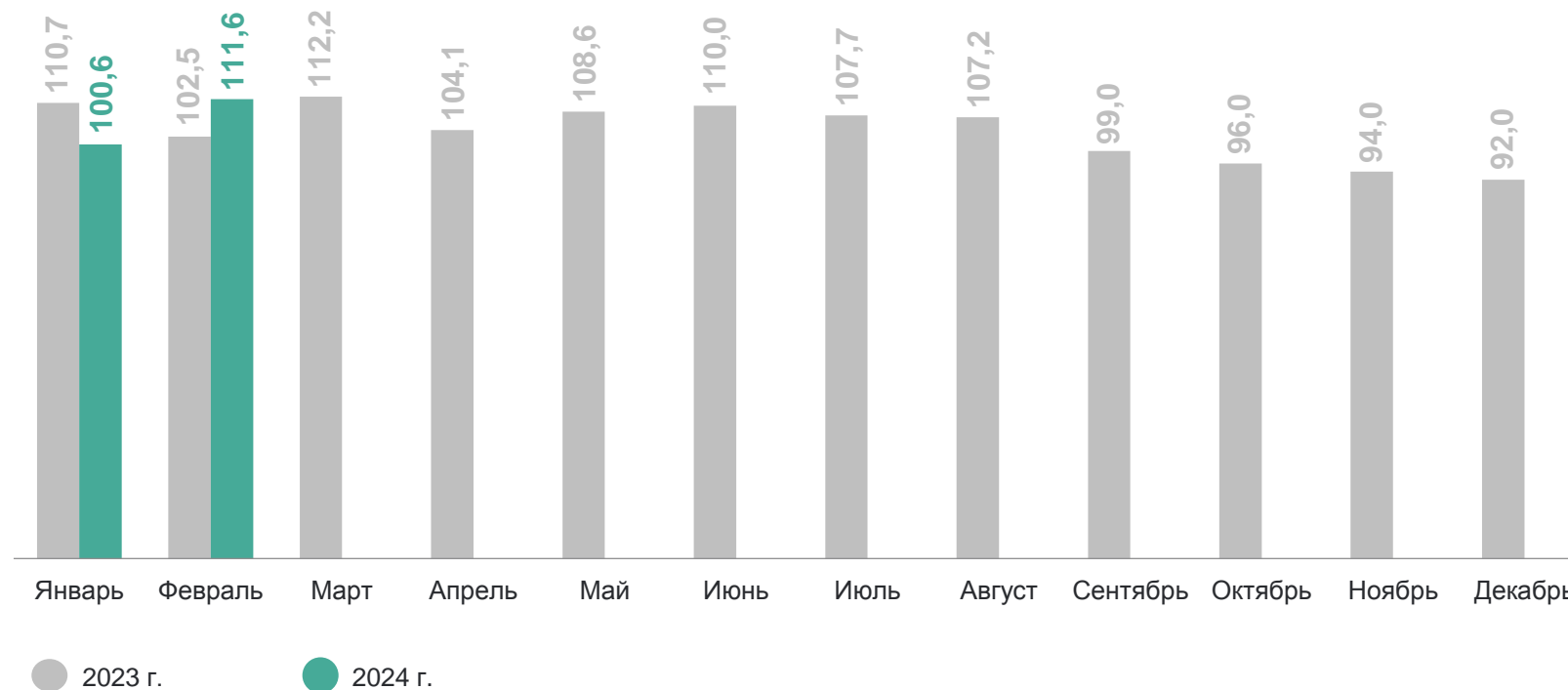
январь – февраль 2024 г.

НОВОСИБИРСКСТАТ

В % к соответствующему месяцу предыдущего года

9,1 млрд
рублей

105,8%
к соответствующему
периоду 2023 г.



ОБЪЕМ ПЛАТНЫХ УСЛУГ НАСЕЛЕНИЮ

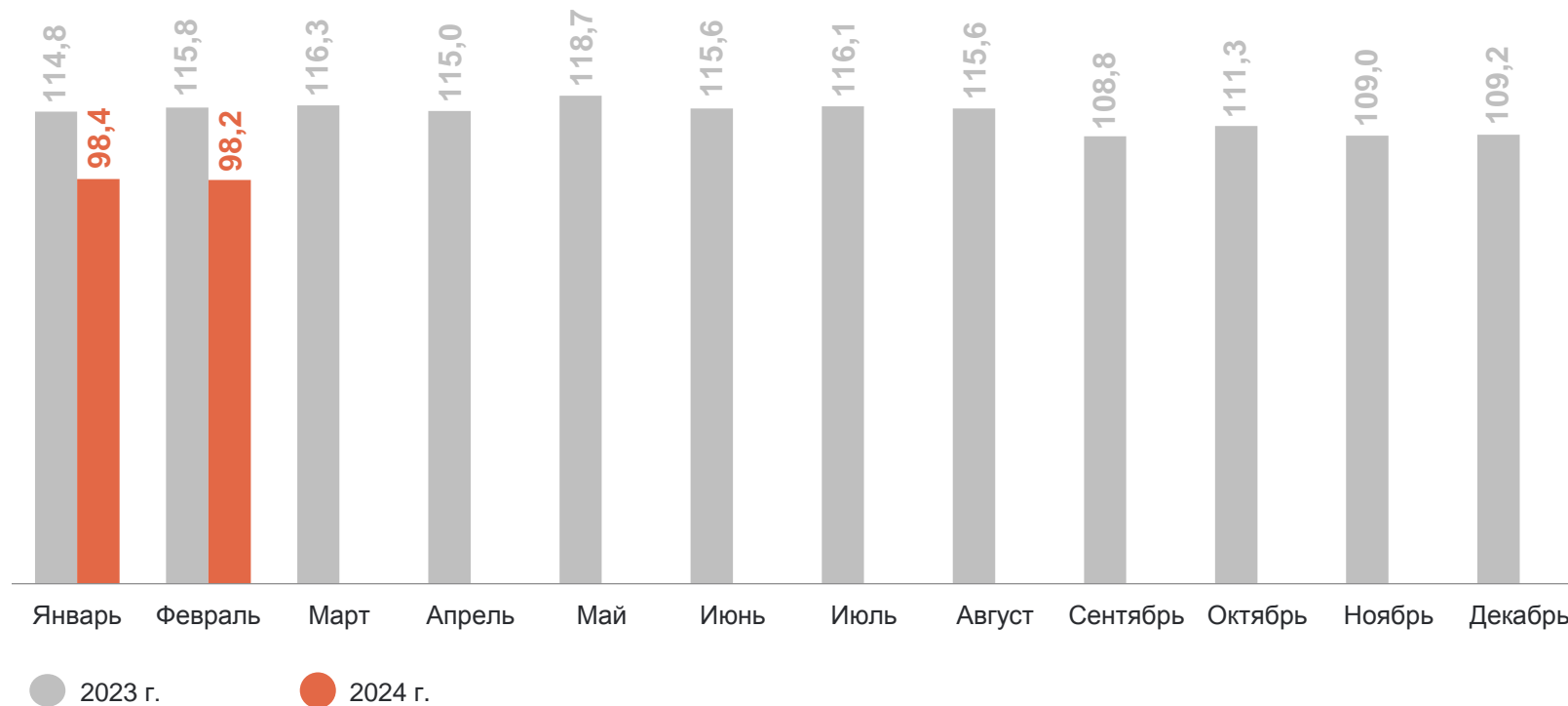
январь – февраль 2024 г.

НОВОСИБИРСКСТАТ

В % к соответствующему месяцу предыдущего года

46,6 млрд рублей

98,3%
к соответствующему периоду 2023 г.



ИНДЕКСЫ ПОТРЕБИТЕЛЬСКИХ ЦЕН

февраль 2024 г.

НОВОСИБИРСКСТАТ

Индекс потребительских цен

Февраль 2024 г.
в % к декабрю 2023 г. **101,6**

Февраль 2024 г.
в % к январю 2024 г. **100,5**

101,9 102,1



Продовольственные
товары

100,5 100,5



Непродовольственные
товары

101,9 102,3



Услуги

● Февраль 2023 г. в % к декабрю 2022 г.

● Февраль 2024 г. в % к декабрю 2023 г.

ИНДЕКСЫ ЦЕН ПРОИЗВОДИТЕЛЕЙ

февраль 2024 г.

НОВОСИБИРСКСТАТ

В % к декабрю 2023 года

Индекс цен производителей промышленных товаров	100,9
Индекс цен производителей сельскохозяйственной продукции	100,1
Индекс цен на продукцию (затраты, услуги) инвестиционного назначения	101,2
Индекс тарифов на грузовые перевозки	100,1



СРЕДНЕМЕСЯЧНАЯ ЗАРАБОТНАЯ ПЛАТА

январь 2024 г.

НОВОСИБИРСКСТАТ

Среднемесячная номинальная
начисленная заработная плата

65 350 рублей

118,7%

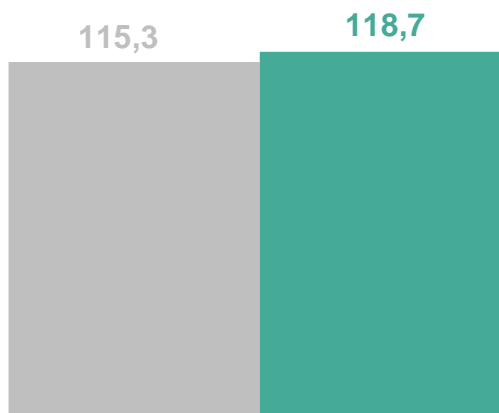
к январю 2023 г.

Реальная начисленная
заработная плата

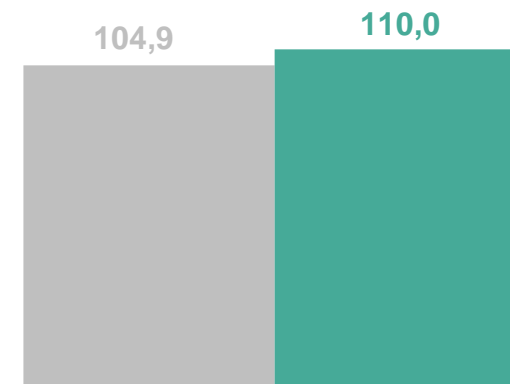
110,0%

к январю 2023 г.

Период с начала года в % к соответствующему периоду предыдущего года



Среднемесячная номинальная
начисленная заработная плата



Реальная начисленная
заработная плата

● Январь 2022 г.

● Январь 2023 г.

ДЕМОГРАФИЧЕСКАЯ СИТУАЦИЯ

январь 2024 г., человек

Естественный прирост/убыль населения **-1 468 чел.**

Коэффициент естественного прироста/убыли населения **-6,2** в расчете на 1000 человек населения

Коэффициент рождаемости **9,1** в расчете на 1000 человек населения

Коэффициент смертности **15,3** в расчете на 1000 человек населения

